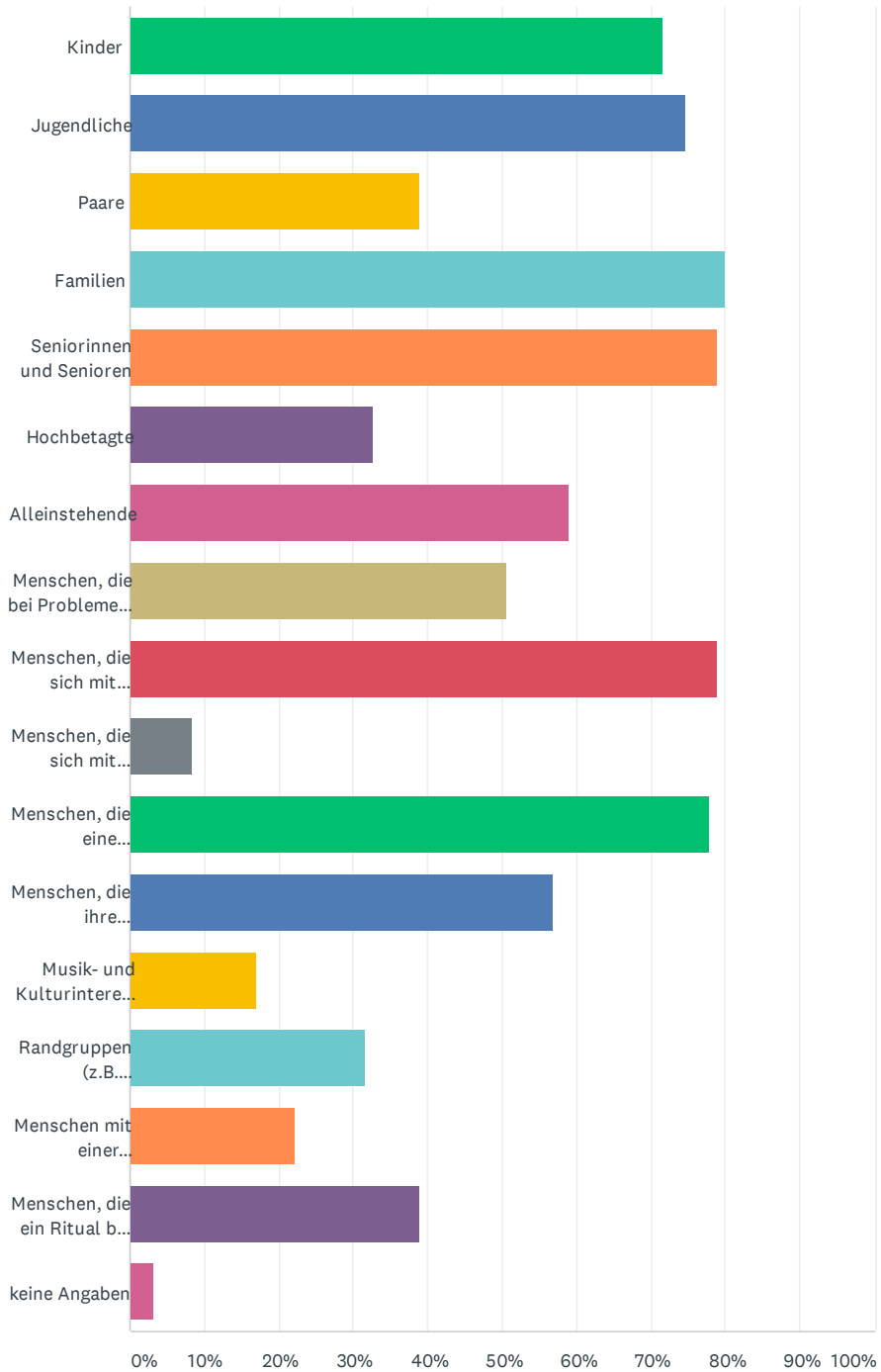


## F1 Für wen ist die Kirchgemeinde an Ihrem Wohnort wohl besonders wichtig (mehrere Antworten möglich)?

Beantwortet: 95 Übersprungen: 4

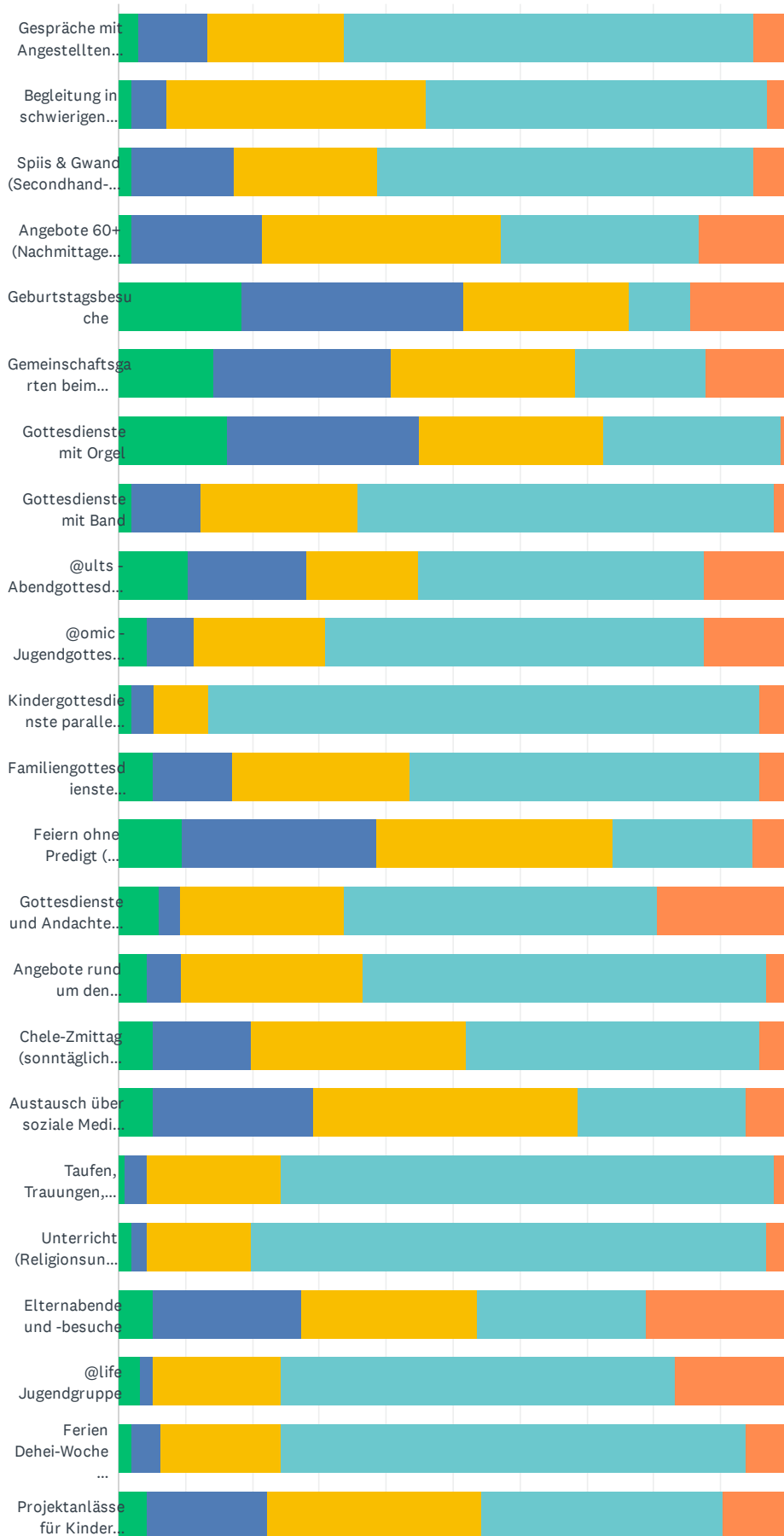


## Reformierte Kirche Oftringen Wie sollen die Angebote Ihrer Kirche künftig aussehen?

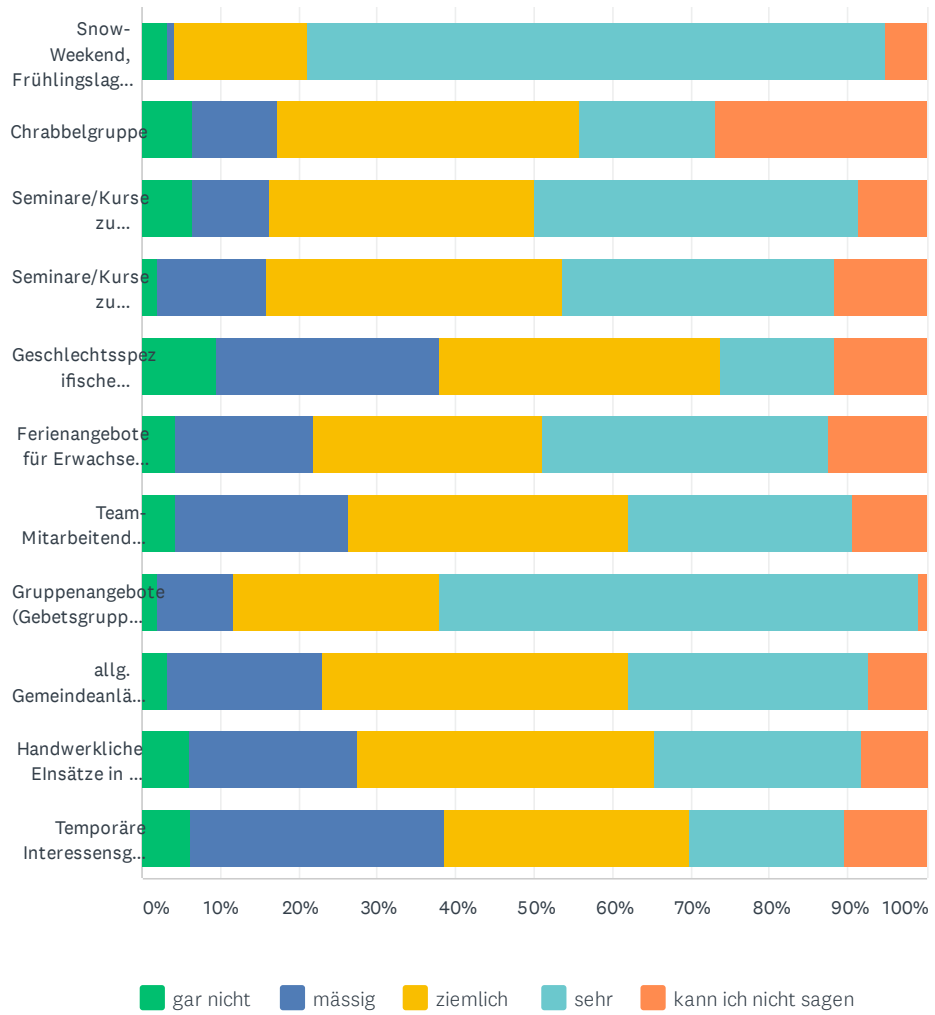
ANTWORTOPTIONEN	BEANTWORTUNGEN	
Kinder	71.58%	68
Jugendliche	74.74%	71
Paare	38.95%	37
Familien	80.00%	76
Seniorinnen und Senioren	78.95%	75
Hochbetagte	32.63%	31
Alleinstehende	58.95%	56
Menschen, die bei Problemen Hilfe brauchen	50.53%	48
Menschen, die sich mit persönlichen Glaubens- und Lebensfragen auseinandersetzen	78.95%	75
Menschen, die sich mit wirtschaftlichen, politischen, gesellschaftlichen Fragen auseinandersetzen	8.42%	8
Menschen, die eine Gemeinschaft suchen	77.89%	74
Menschen, die ihre Spiritualität pflegen wollen	56.84%	54
Musik- und Kulturinteressierte	16.84%	16
Randgruppen (z.B. Flüchtlinge)	31.58%	30
Menschen mit einer Beeinträchtigung	22.11%	21
Menschen, die ein Ritual bei Lebensübergängen wünschen	38.95%	37
keine Angaben	3.16%	3
Befragte insgesamt: 95		

## F2 Wie wichtig sind die verschiedenen Angebote der Kirchgemeinde Ihrer Meinung nach?

Beantwortet: 99 Übersprungen: 0



# Reformierte Kirche Oftringen Wie sollen die Angebote Ihrer Kirche künftig aussehen?



## Reformierte Kirche Oftringen Wie sollen die Angebote Ihrer Kirche künftig aussehen?

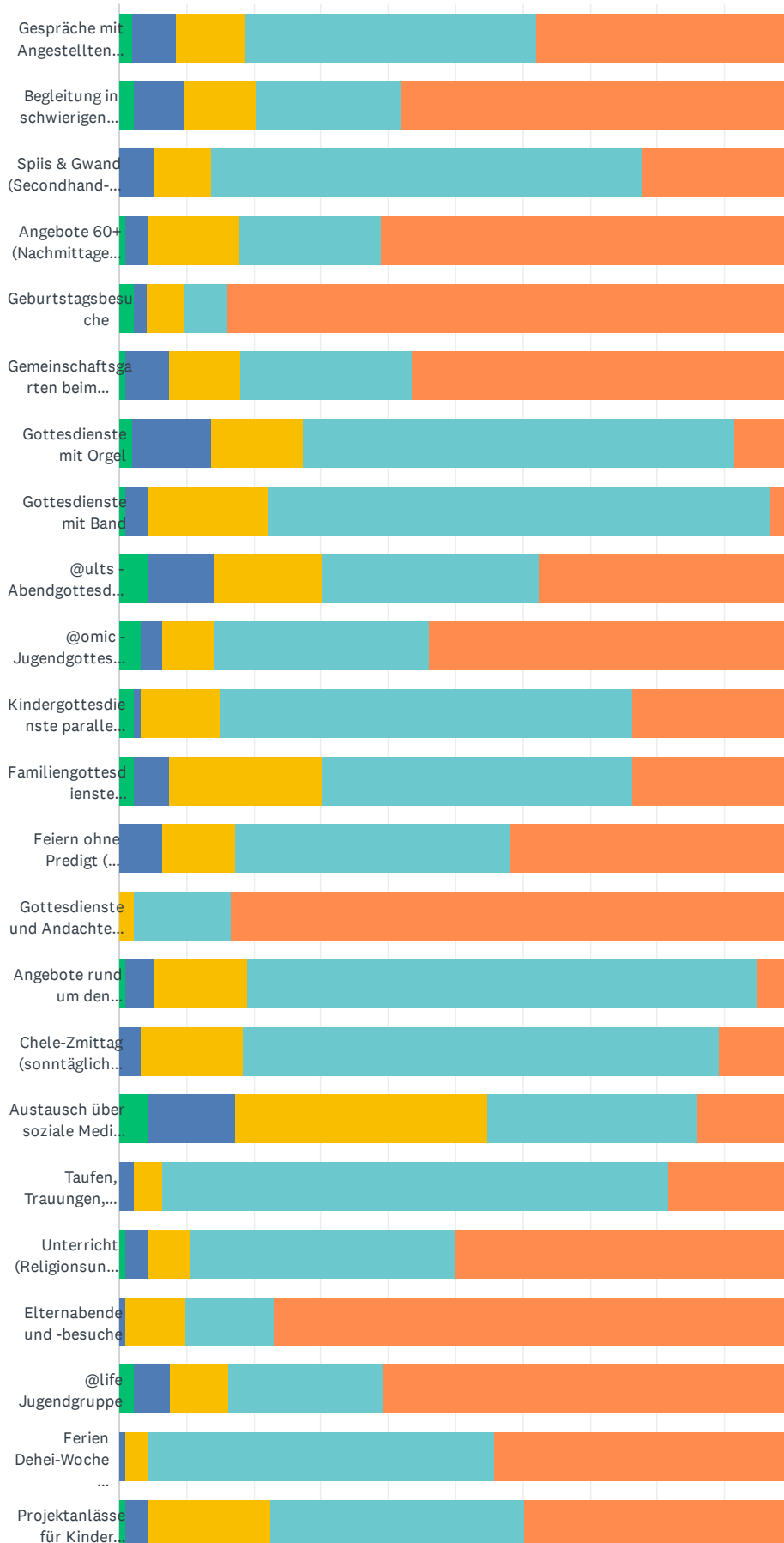
	GAR NICHT	MÄSSIG	ZIEMLICH	SEHR	KANN ICH NICHT SAGEN	INSGESAMT	GEWICHT MITTEL
Gespräche mit Angestellten der Kirchgemeinde (Seelsorge/Hausbesuche/Spitalbesuche)	3.06% 3	10.20% 10	20.41% 20	61.22% 60	5.10% 5	98	
Begleitung in schwierigen Lebenssituationen (Wegbegleitung)	2.04% 2	5.10% 5	38.78% 38	51.02% 50	3.06% 3	98	
Spiis & Gwand (Secondhand-Kleiderladen und Bustro, Lebensmittelabgabe, Beratung)	2.04% 2	15.31% 15	21.43% 21	56.12% 55	5.10% 5	98	
Angebote 60+ (Nachmittage, Ferien, Wanderungen etc.)	2.04% 2	19.39% 19	35.71% 35	29.59% 29	13.27% 13	98	
Geburtstagsbesuche	18.56% 18	32.99% 32	24.74% 24	9.28% 9	14.43% 14	97	
Gemeinschaftsgarten beim Pfarrhaus	14.29% 14	26.53% 26	27.55% 27	19.39% 19	12.24% 12	98	
Gottesdienste mit Orgel	16.33% 16	28.57% 28	27.55% 27	26.53% 26	1.02% 1	98	
Gottesdienste mit Band	2.04% 2	10.20% 10	23.47% 23	62.24% 61	2.04% 2	98	
@ultra - Abendgottesdienste für junge Erwachsene	10.42% 10	17.71% 17	16.67% 16	42.71% 41	12.50% 12	96	
@omic - Jugendgottesdienste	4.12% 4	7.22% 7	19.59% 19	56.70% 55	12.37% 12	97	
Kindergottesdienste parallel zum Sonntagsgottesdienst	2.06% 2	3.09% 3	8.25% 8	82.47% 80	4.12% 4	97	
Familiengottesdienste (Anlässe, die gezielt Kinder und Erwachsene gemeinsam ansprechen sollen)	5.32% 5	11.70% 11	26.60% 25	52.13% 49	4.26% 4	94	
Feiern ohne Predigt ( Taizé, Segnungsabende etc.)	9.38% 9	29.17% 28	35.42% 34	20.83% 20	5.21% 5	96	
Gottesdienste und Andachten im Alterszentrum	6.12% 6	3.06% 3	24.49% 24	46.94% 46	19.39% 19	98	
Angebote rund um den Gottesdienst (Bistro, Begrüssung, Gebetsangebot, Welcome-Tisch etc.)	4.17% 4	5.21% 5	27.08% 26	60.42% 58	3.13% 3	96	
Chele-Zmittag (sonntägliche Mittagessen für die ganze Gemeinde)	5.21% 5	14.58% 14	32.29% 31	43.75% 42	4.17% 4	96	
Austausch über soziale Medien (Facebook, Kirchen-App, Instagram etc. )	5.21% 5	23.96% 23	39.58% 38	25.00% 24	6.25% 6	96	
Taufen, Trauungen, Abdankungen	1.05% 1	3.16% 3	20.00% 19	73.68% 70	2.11% 2	95	
Unterricht (Religionsunterricht an der Primarschule, Präparanden- und Konfirmandenunterricht)	2.08% 2	2.08% 2	15.63% 15	77.08% 74	3.13% 3	96	
Elternabende und -besuche	5.26% 5	22.11% 21	26.32% 25	25.26% 24	21.05% 20	95	
@life Jugendgruppe	3.16% 3	2.11% 2	18.95% 18	58.95% 56	16.84% 16	95	
Ferien Dehei-Woche für Kinder	2.11% 2	4.21% 4	17.89% 17	69.47% 66	6.32% 6	95	
Projektanlässe für Kinder (z.B. Weihnachtspäckliaktion)	4.26% 4	18.09% 17	31.91% 30	36.17% 34	9.57% 9	94	
Snow-Weekend, Frühlinglager, Sommerlager, Konfirmandenlager, Teenie Weekend etc.	3.16% 3	1.05% 1	16.84% 16	73.68% 70	5.26% 5	95	
Chrabelgruppe	6.45% 6	10.75% 10	38.71% 36	17.20% 16	26.88% 25	93	
Seminare/Kurse zu Glaubensfragen (z.B. Jahresschule)	6.52% 6	9.78% 9	33.70% 31	41.30% 38	8.70% 8	92	
Seminare/Kurse zu Lebensfragen/Erwachsenenbildung allgemein (z.B. PaarLeben)	2.11% 2	13.68% 13	37.89% 36	34.74% 33	11.58% 11	95	
Geschlechtsspezifische Angebote (Frauen- und Männerabende, Frauezmorge)	9.47% 9	28.42% 27	35.79% 34	14.74% 14	11.58% 11	95	

## Reformierte Kirche Oftringen Wie sollen die Angebote Ihrer Kirche künftig aussehen?

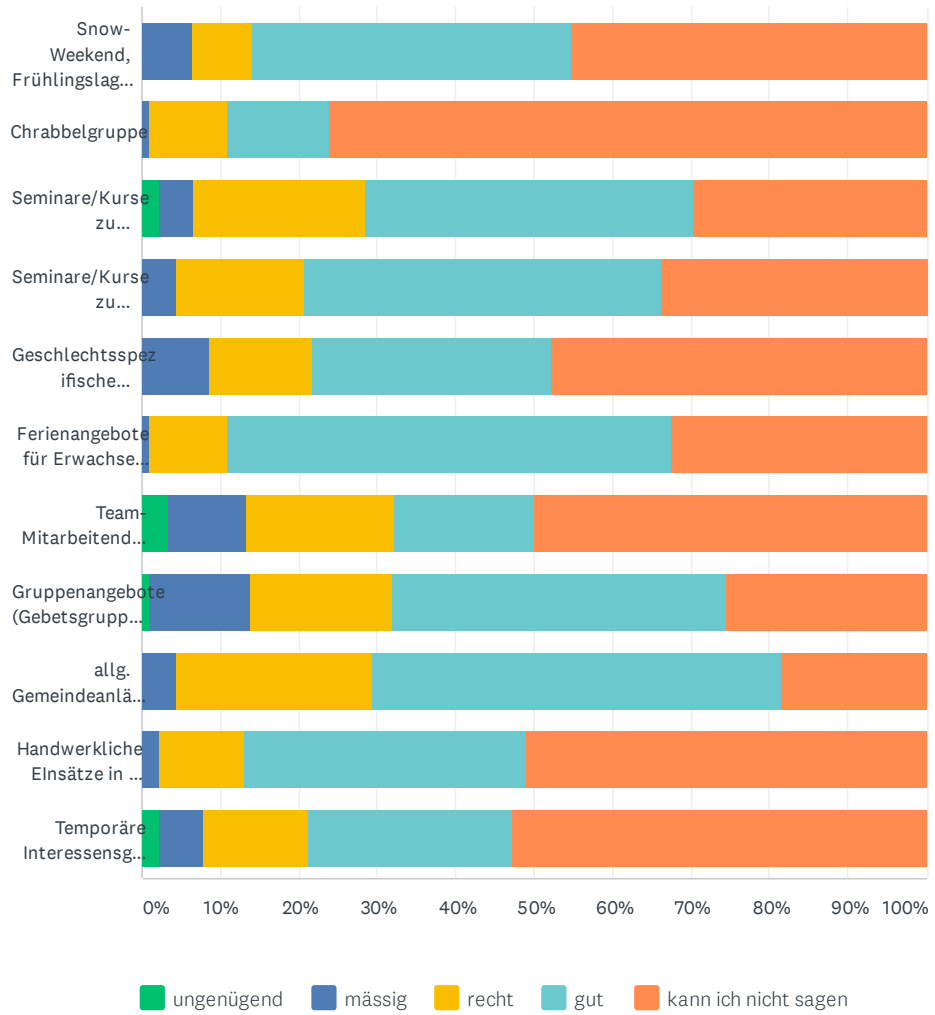
Ferienangebote für Erwachsene und Familien (z.B. Auffahrtswochenende oder Gemeindereise etc.)	4.17% 4	17.71% 17	29.17% 28	36.46% 35	12.50% 12	96
Team- Mitarbeitenden-, Freiwilligenpflege (D.I.E.N.S.T. Schulung, Leiterschaftsförderung, Coaching)	4.21% 4	22.11% 21	35.79% 34	28.42% 27	9.47% 9	95
Gruppenangebote (Gebetsgruppen, Kleingruppen)	2.11% 2	9.47% 9	26.32% 25	61.05% 58	1.05% 1	95
allg. Gemeindegänge und -projekte (.B. Feste , Kreativ-Projekt etc.)	3.16% 3	20.00% 19	38.95% 37	30.53% 29	7.37% 7	95
Handwerkliche Einsätze in der Kirchgemeinde (Werktag für die Kirche etc.)	6.12% 6	21.43% 21	37.76% 37	26.53% 26	8.16% 8	98
Temporäre Interessensgruppen (Tanz oder Malen oder...)	6.25% 6	32.29% 31	31.25% 30	19.79% 19	10.42% 10	96

### F3 Wie beurteilen Sie die Qualität der Angebote der Kirchgemeinde Oftringen?

Beantwortet: 96 Übersprungen: 3



# Reformierte Kirche Oftringen Wie sollen die Angebote Ihrer Kirche künftig aussehen?





## Reformierte Kirche Oftringen Wie sollen die Angebote Ihrer Kirche künftig aussehen?

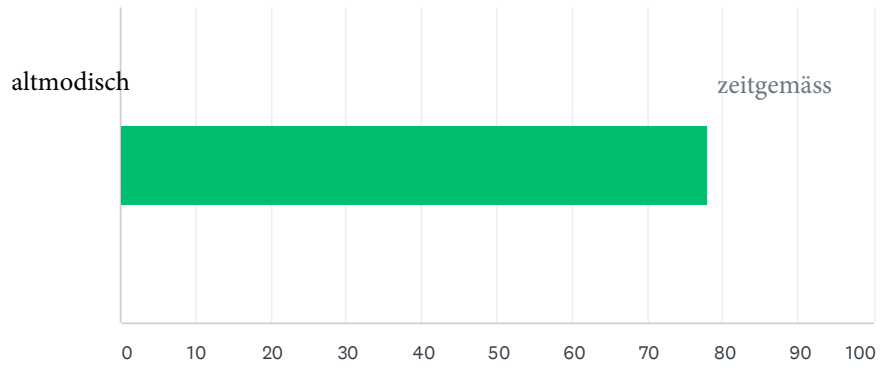
	UNGENÜGEND	MÄSSIG	RECHT	GUT	KANN ICH NICHT SAGEN	INSGESAMT	GEWICHTETER MITTELWERT
Gespräche mit Angestellten der Kirchgemeinde (Seelsorge/Hausbesuche/Spitalbesuche)	2.11% 2	6.32% 6	10.53% 10	43.16% 41	37.89% 36	95	4.08
Begleitung in schwierigen Lebenssituationen (Wegbegleitung)	2.15% 2	7.53% 7	10.75% 10	21.51% 20	58.06% 54	93	4.26
Spiis & Gwand (Secondhand-Kleiderladen und Bistro, Lebensmittelabgabe, Beratung)	0.00% 0	5.26% 5	8.42% 8	64.21% 61	22.11% 21	95	4.03
Angebote 60+ (Nachmittage, Ferien, Wanderungen etc.)	1.05% 1	3.16% 3	13.68% 13	21.05% 20	61.05% 58	95	4.38
Geburtstagsbesuche	2.15% 2	2.15% 2	5.38% 5	6.45% 6	83.87% 78	93	4.68
Gemeinschaftsgarten beim Pfarrhaus	1.06% 1	6.38% 6	10.64% 10	25.53% 24	56.38% 53	94	4.30
Gottesdienste mit Orgel	2.11% 2	11.58% 11	13.68% 13	64.21% 61	8.42% 8	95	3.65
Gottesdienste mit Band	1.06% 1	3.19% 3	18.09% 17	74.47% 70	3.19% 3	94	3.76
@ultra - Abendgottesdienste für junge Erwachsene	4.30% 4	9.68% 9	16.13% 15	32.26% 30	37.63% 35	93	3.89
@omic - Jugendgottesdienste	3.23% 3	3.23% 3	7.53% 7	32.26% 30	53.76% 50	93	4.30
Kindergottesdienste parallel zum Sonntagsgottesdienst	2.15% 2	1.08% 1	11.83% 11	61.29% 57	23.66% 22	93	4.03
Familiengottesdienste (Anlässe, die gezielt Kinder und Erwachsene gemeinsam ansprechen sollen)	2.15% 2	5.38% 5	22.58% 21	46.24% 43	23.66% 22	93	3.84
Feiern ohne Predigt ( Taizé, Segnungsabende etc.)	0.00% 0	6.45% 6	10.75% 10	40.86% 38	41.94% 39	93	4.18
Gottesdienste und Andachten im Alterszentrum	0.00% 0	0.00% 0	2.22% 2	14.44% 13	83.33% 75	90	4.81
Angebote rund um den Gottesdienst (Bistro, Begrüssung, Gebetsangebot, Welcome-Tisch etc.)	1.06% 1	4.26% 4	13.83% 13	75.53% 71	5.32% 5	94	3.80
Chele-Zmittag (sonntägliche Mittagessen für die ganze Gemeinde)	0.00% 0	3.26% 3	15.22% 14	70.65% 65	10.87% 10	92	3.89
Austausch über soziale Medien (Facebook, Kirchen-App, Instagram etc.)	4.30% 4	12.90% 12	37.63% 35	31.18% 29	13.98% 13	93	3.38
Taufen, Trauungen, Abdankungen	0.00% 0	2.15% 2	4.30% 4	75.27% 70	18.28% 17	93	4.10
Unterricht (Religionsunterricht an der Primarschule, Präparanden- und Konfirmandenunterricht)	1.06% 1	3.19% 3	6.38% 6	39.36% 37	50.00% 47	94	4.34
Elternabende und -besuche	0.00% 0	1.10% 1	8.79% 8	13.19% 12	76.92% 70	91	4.66
@life Jugendgruppe	2.17% 2	5.43% 5	8.70% 8	22.83% 21	60.87% 56	92	4.35
Ferien Dehei-Woche für Kinder	0.00% 0	1.08% 1	3.23% 3	51.61% 48	44.09% 41	93	4.39
Projektanlässe für Kinder (z.B. Weihnachtspäckliaktion)	1.08% 1	3.23% 3	18.28% 17	37.63% 35	39.78% 37	93	4.12
Snow-Weekend, Frühlinglager, Sommerlager, Konfirmandenlager, Teenie Weekend etc.	0.00% 0	6.45% 6	7.53% 7	40.86% 38	45.16% 42	93	4.25
Chrabbelgruppe	0.00% 0	1.09% 1	9.78% 9	13.04% 12	76.09% 70	92	4.64
Seminare/Kurse zu Glaubensfragen	2.20%	4.40%	21.98%	41.76%	29.67%		

## Reformierte Kirche Oftringen Wie sollen die Angebote Ihrer Kirche künftig aussehen?

(z.B. Jahresschule)	2	4	20	38	27	91	3.92
Seminare/Kurse zu Lebensfragen/Erwachsenenbildung allgemein (z.B. PaarLeben)	0.00% 0	4.35% 4	16.30% 15	45.65% 42	33.70% 31	92	4.09
Geschlechtsspezifische Angebote (Frauen- und Männerabende, Frauezmorge)	0.00% 0	8.70% 8	13.04% 12	30.43% 28	47.83% 44	92	4.17
Ferienangebote für Erwachsene und Familien (z.B. Auffahrtswochenende oder Gemeindereise etc.)	0.00% 0	1.09% 1	9.78% 9	56.52% 52	32.61% 30	92	4.21
Team- Mitarbeitenden-, Freiwilligenpflege (D.I.E.N.S.T. Schulung, Leiterschaftsförderung, Coaching)	3.33% 3	10.00% 9	18.89% 17	17.78% 16	50.00% 45	90	4.01
Gruppenangebote (Gebetsgruppen, Hauskreise)	1.06% 1	12.77% 12	18.09% 17	42.55% 40	25.53% 24	94	3.79
allg. Gemeindegänge und -projekte (.B. Feste , Kreativ-Projekt etc.)	0.00% 0	4.35% 4	25.00% 23	52.17% 48	18.48% 17	92	3.85
Handwerkliche Einsätze in der Kirchgemeinde (Werktag für die Kirche etc.)	0.00% 0	2.17% 2	10.87% 10	35.87% 33	51.09% 47	92	4.36
Temporäre Interessensgruppen (Tanz oder Malen oder...)	2.25% 2	5.62% 5	13.48% 12	25.84% 23	52.81% 47	89	4.21

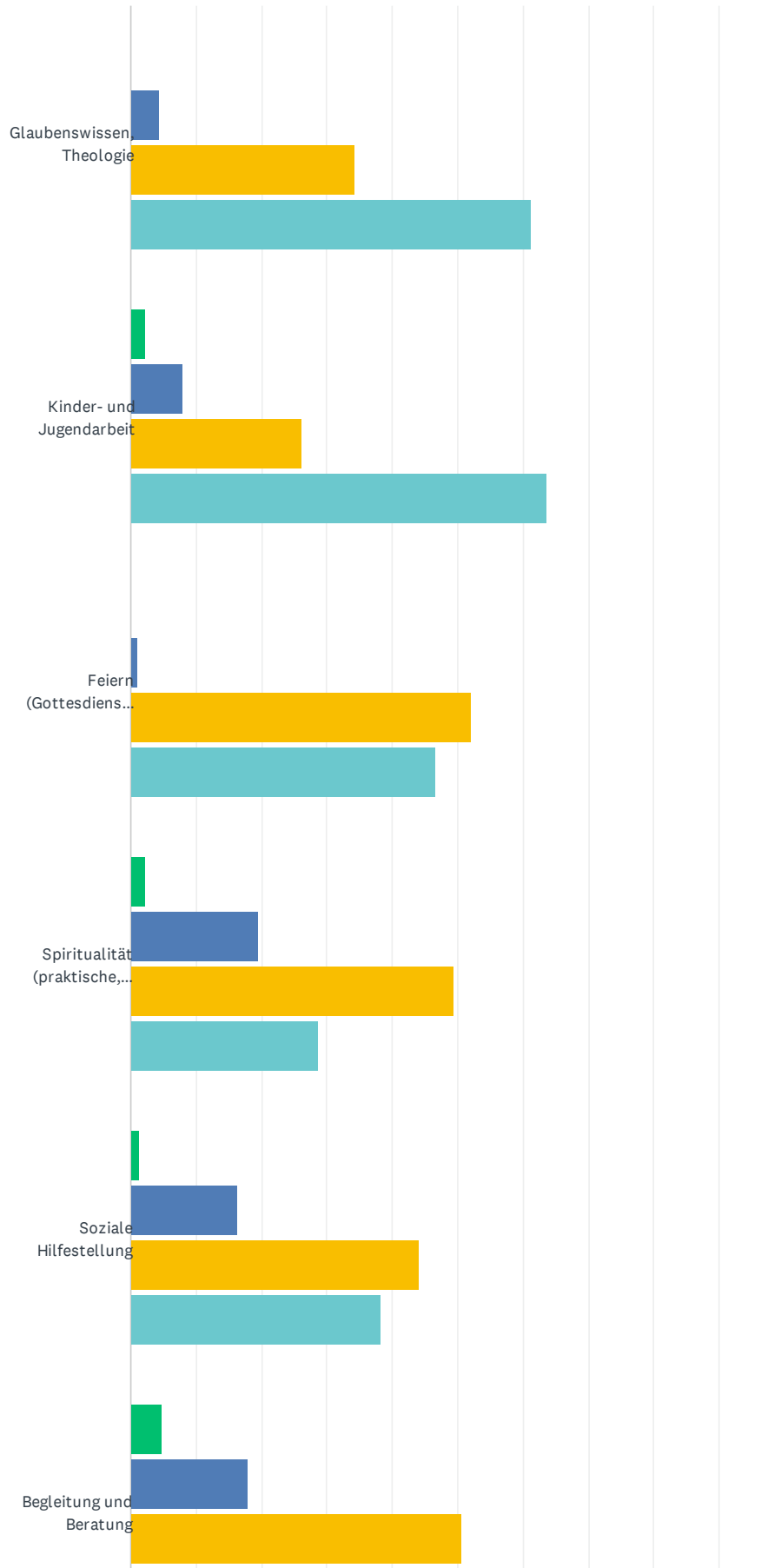
## F6 Wie nehmen Sie unsere Angebote im Allgemeinen wahr?

Beantwortet: 96 Übersprungen: 3



## F7 In welchen Themen ist die reformierte Kirche Oftringen besonders kompetent?

Beantwortet: 94 Übersprungen: 5



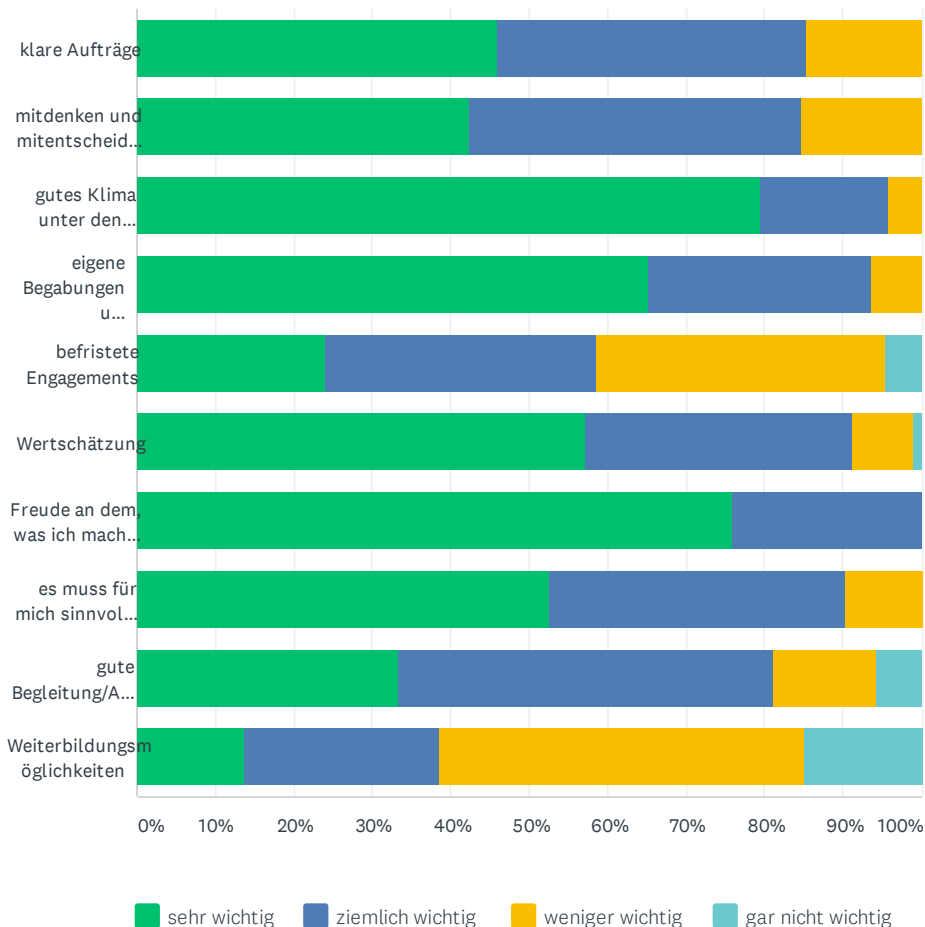
# Reformierte Kirche Oftringen Wie sollen die Angebote Ihrer Kirche künftig aussehen?



	GAR NICHT	MÄSSIG	ZIEMLICH	SEHR	INSGESAMT
Glaubenswissen, Theologie	0.00% 0	4.30% 4	34.41% 32	61.29% 57	93
Kinder- und Jugendarbeit	2.27% 2	7.95% 7	26.14% 23	63.64% 56	88
Feiern (Gottesdienste, Rituale wie Taufe, Hochzeit, Abdankung)	0.00% 0	1.09% 1	52.17% 48	46.74% 43	92
Spiritualität (praktische, persönliche Glaubensausübung)	2.30% 2	19.54% 17	49.43% 43	28.74% 25	87
Soziale Hilfestellung	1.16% 1	16.28% 14	44.19% 38	38.37% 33	86
Begleitung und Beratung	4.82% 4	18.07% 15	50.60% 42	26.51% 22	83
Plattform für Begegnungen schaffen	0.00% 0	24.72% 22	52.81% 47	22.47% 20	89
Gesellschaftsfragen (z.B. Gerechtigkeit, Umwelt, Friedenspolitik/Ethik)	19.05% 16	53.57% 45	19.05% 16	8.33% 7	84

## F9 Miteinander "Kirche machen" - die Kirche wird von ihren Gemeindegliedern getragen und gestaltet. Was ist für Sie wichtig, wenn Sie sich freiwillig engagieren?

Beantwortet: 94 Übersprungen: 5

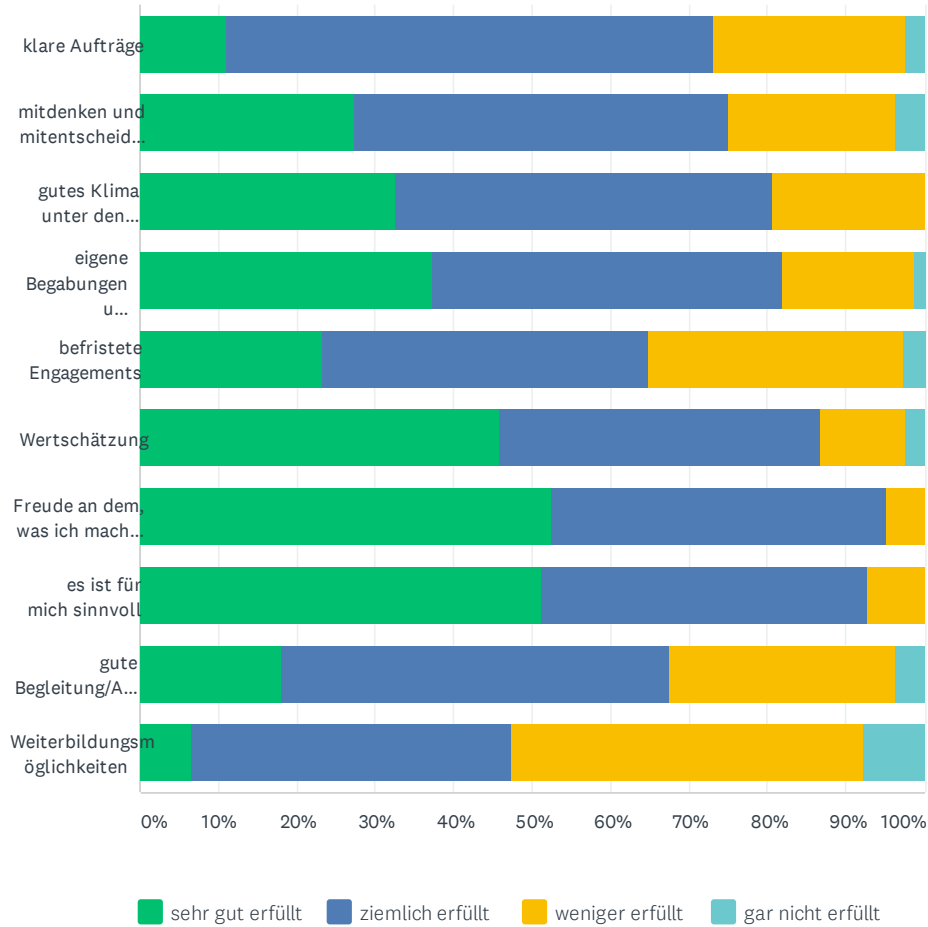


	SEHR WICHTIG	ZIEMLICH WICHTIG	WENIGER WICHTIG	GAR NICHT WICHTIG	INSGESAMT	GEWICHTETER MITTELWERT
klare Aufträge	46.07% 41	39.33% 35	14.61% 13	0.00% 0	89	1.69
mitdenken und mitentscheiden können	42.39% 39	42.39% 39	15.22% 14	0.00% 0	92	1.73
gutes Klima unter den verschiedenen Beteiligten	79.57% 74	16.13% 15	4.30% 4	0.00% 0	93	1.25
eigene Begabungen und Ideen einbringen können	65.22% 60	28.26% 26	6.52% 6	0.00% 0	92	1.41
befristete Engagements	24.14% 21	34.48% 30	36.78% 32	4.60% 4	87	2.22
Wertschätzung	57.14% 52	34.07% 31	7.69% 7	1.10% 1	91	1.53
Freude an dem, was ich machen kann	75.82% 69	24.18% 22	0.00% 0	0.00% 0	91	1.24
es muss für mich sinnvoll sein	52.69% 49	37.63% 35	9.68% 9	0.00% 0	93	1.57
gute Begleitung/Anleitung	33.33% 30	47.78% 43	13.33% 12	5.56% 5	90	1.91
Weiterbildungsmöglichkeiten	13.64% 12	25.00% 22	46.59% 41	14.77% 13	88	2.63

#	SONSTIGES (BITTE ANGEBEN)	DATE
---	---------------------------	------

## F10 Miteinander "Kirche machen" - Denken Sie, dass die Freiwilligenarbeit in der Kirchgemeinde diese Kriterien erfüllt?

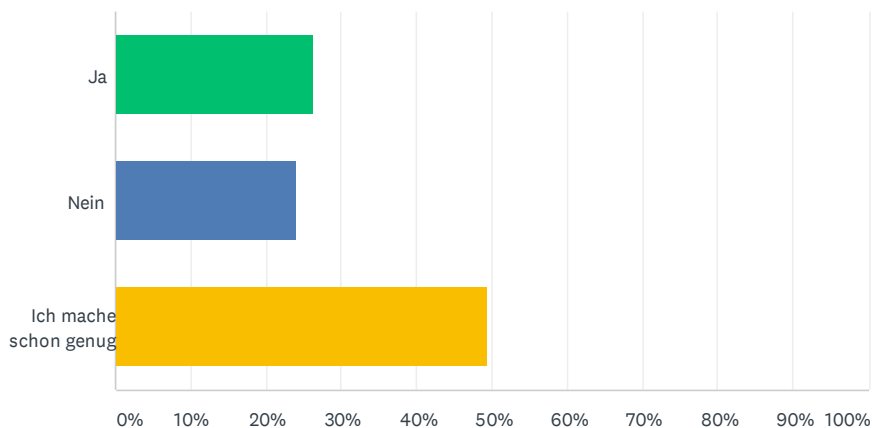
Beantwortet: 85 Übersprungen: 14



	SEHR GUT ERFÜLLT	ZIEMLICH ERFÜLLT	WENIGER ERFÜLLT	GAR NICHT ERFÜLLT	INSGESAMT	GEWICHTETER MITTELWERT
klare Aufträge	10.98% 9	62.20% 51	24.39% 20	2.44% 2	82	2.18
mitdenken und mitentscheiden können	27.38% 23	47.62% 40	21.43% 18	3.57% 3	84	2.01
gutes Klima unter den verschiedenen Beteiligten	32.53% 27	48.19% 40	19.28% 16	0.00% 0	83	1.87
eigene Begabungen und Ideen einbringen können	37.35% 31	44.58% 37	16.87% 14	1.20% 1	83	1.82
befristete Engagements	23.38% 18	41.56% 32	32.47% 25	2.60% 2	77	2.14
Wertschätzung	45.78% 38	40.96% 34	10.84% 9	2.41% 2	83	1.70
Freude an dem, was ich machen kann	52.44% 43	42.68% 35	4.88% 4	0.00% 0	82	1.52
es ist für mich sinnvoll	51.22% 42	41.46% 34	7.32% 6	0.00% 0	82	1.56
gute Begleitung/Anleitung	18.07% 15	49.40% 41	28.92% 24	3.61% 3	83	2.18
Weiterbildungsmöglichkeiten	6.58% 5	40.79% 31	44.74% 34	7.89% 6	76	2.54

## F11 Haben Sie Interesse, sich in der Kirchgemeinde neu oder mehr zu engagieren?

Beantwortet: 87 Übersprungen: 12

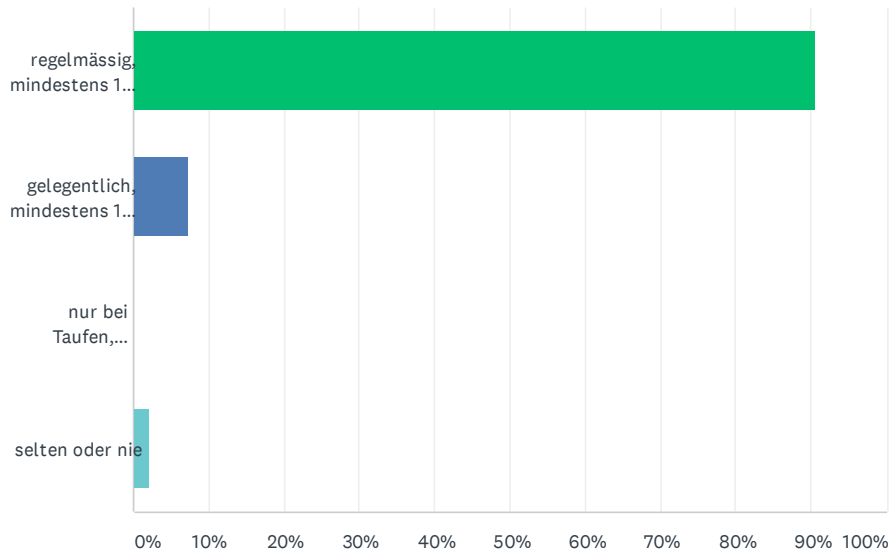


ANTWORTOPTIONEN	BEANTWORTUNGEN
Ja	26.44% 23
Nein	24.14% 21
Ich mache schon genug	49.43% 43
GESAMT	87



## F12 Besuchen Sie Angebote/Veranstaltungen unserer Kirchgemeinde?

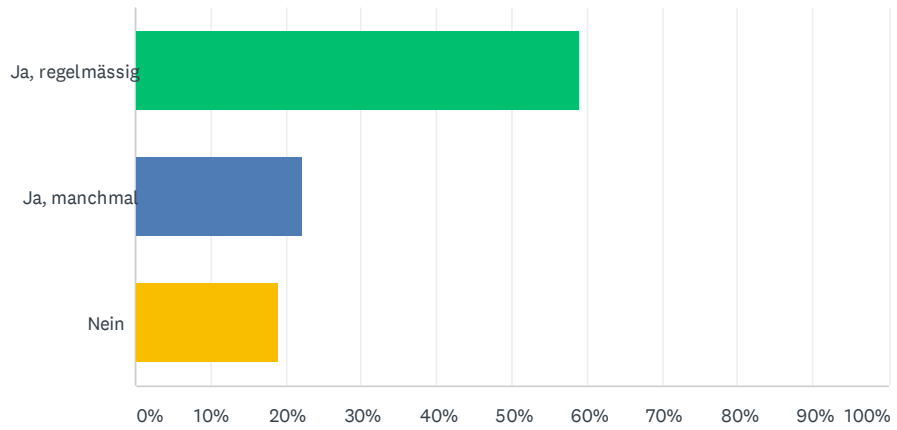
Beantwortet: 95 Übersprungen: 4



ANTWORTOPTIONEN	BEANTWORTUNGEN	
regelmässig, mindestens 1 x pro Monat	90.53%	86
gelegentlich, mindestens 1 x pro Quartal	7.37%	7
nur bei Taufen, Hochzeiten oder Abdankungen	0.00%	0
selten oder nie	2.11%	2
<b>GESAMT</b>		<b>95</b>

### F13 Lesen Sie unsere monatlichen News (Beilage von "reformiert")?

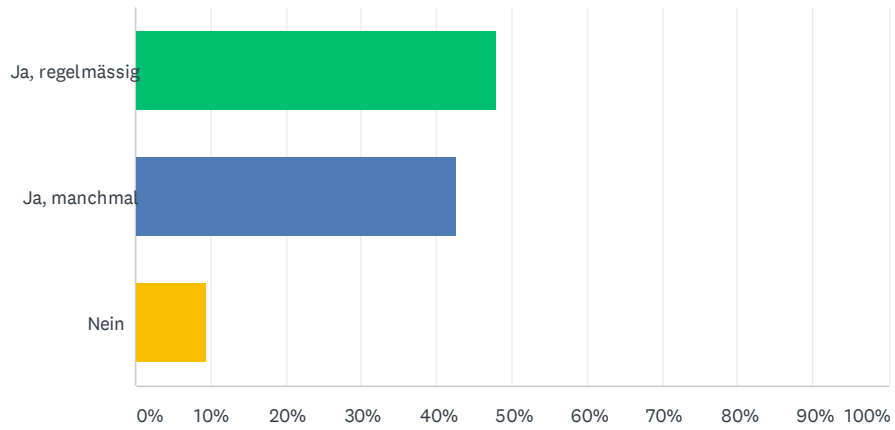
Beantwortet: 95 Übersprungen: 4



ANTWORTOPTIONEN	BEANTWORTUNGEN	
Ja, regelmässig	58.95%	56
Ja, manchmal	22.11%	21
Nein	18.95%	18
GESAMT		95

## F14 Besuchen Sie unsere Homepage [www.kirche-oftringen.ch](http://www.kirche-oftringen.ch)?

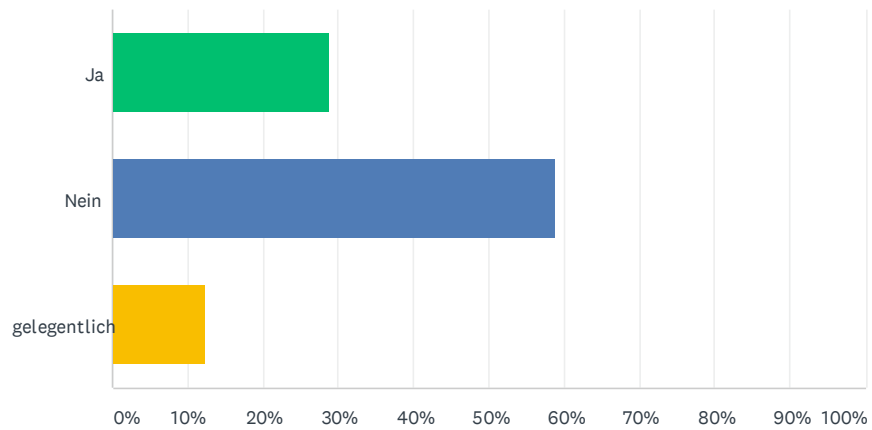
Beantwortet: 96 Übersprungen: 3



ANTWORTOPTIONEN	BEANTWORTUNGEN
Ja, regelmässig	47.92% 46
Ja, manchmal	42.71% 41
Nein	9.38% 9
GESAMT	96

## F15 Informieren Sie sich in der Wiggertaler Zeitung über unsere Angebote?

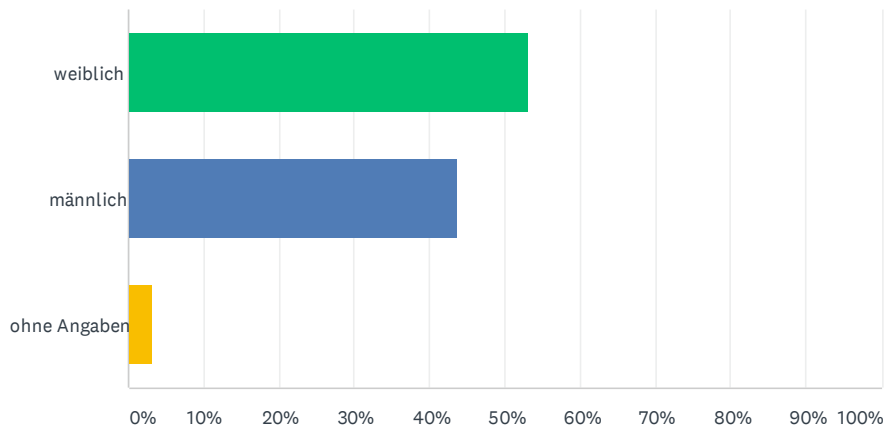
Beantwortet: 97 Übersprungen: 2



ANTWORTOPTIONEN	BEANTWORTUNGEN	
Ja	28.87%	28
Nein	58.76%	57
gelegentlich	12.37%	12
GESAMT		97

## F16 Geschlecht

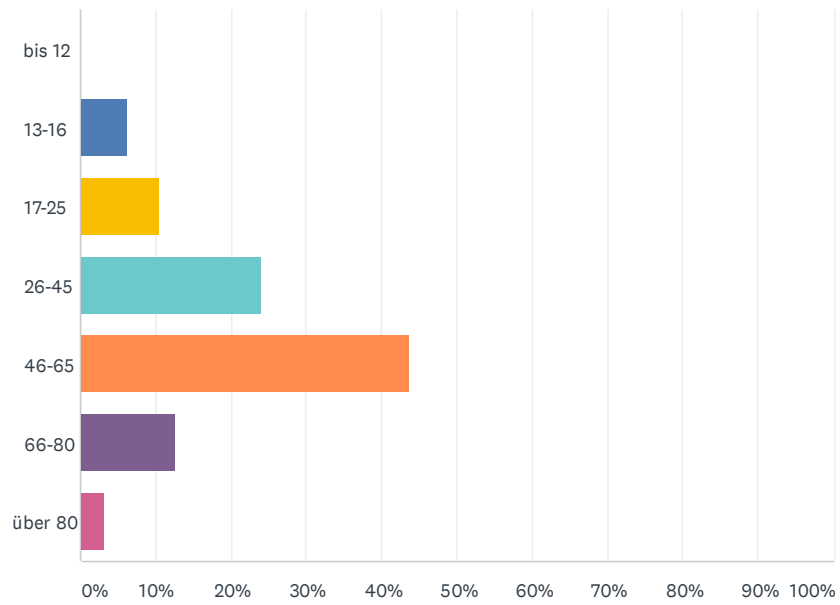
Beantwortet: 96 Übersprungen: 3



ANTWORTOPTIONEN	BEANTWORTUNGEN	
weiblich	53.13%	51
männlich	43.75%	42
ohne Angaben	3.13%	3
GESAMT		96

## F17 Alter

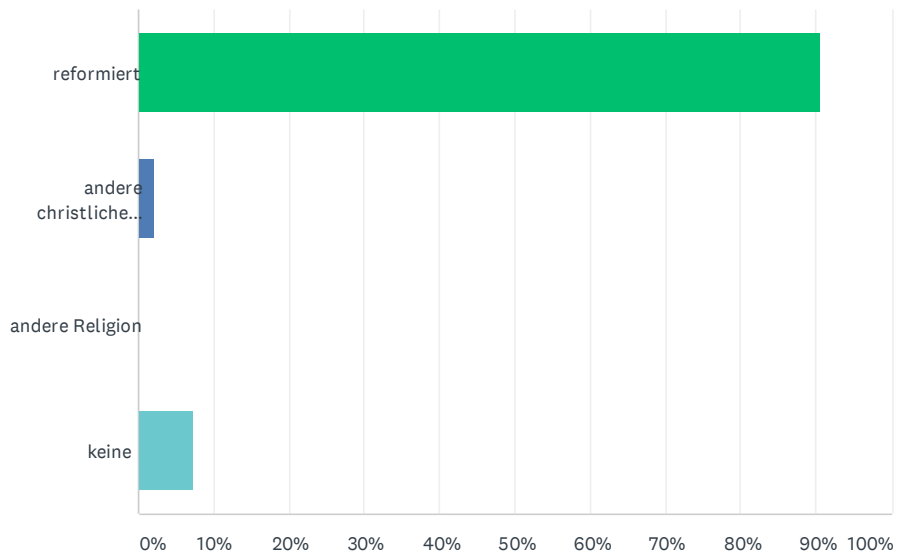
Beantwortet: 96 Übersprungen: 3



ANTWORTOPTIONEN	BEANTWORTUNGEN	
bis 12	0.00%	0
13-16	6.25%	6
17-25	10.42%	10
26-45	23.96%	23
46-65	43.75%	42
66-80	12.50%	12
über 80	3.13%	3
<b>GESAMT</b>		<b>96</b>

## F18 Konfession

Beantwortet: 95 Übersprungen: 4



ANTWORTOPTIONEN	BEANTWORTUNGEN	
reformiert	90.53%	86
andere christliche Kirche	2.11%	2
andere Religion	0.00%	0
keine	7.37%	7
<b>GESAMT</b>		<b>95</b>